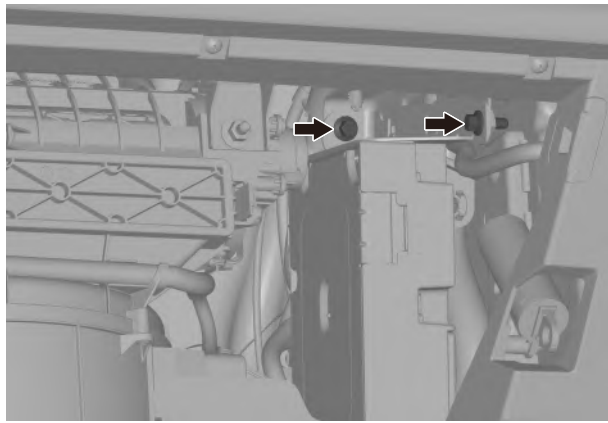


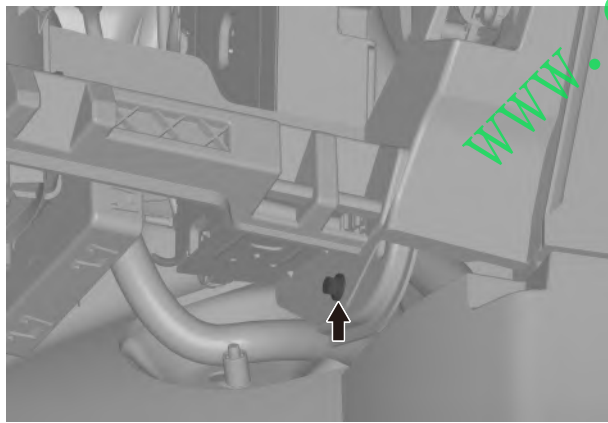
物联网域控制器 拆卸/安装

拆卸

1. 断开蓄电池负极
2. 拆卸杂物箱
3. 拆卸 3 个螺栓

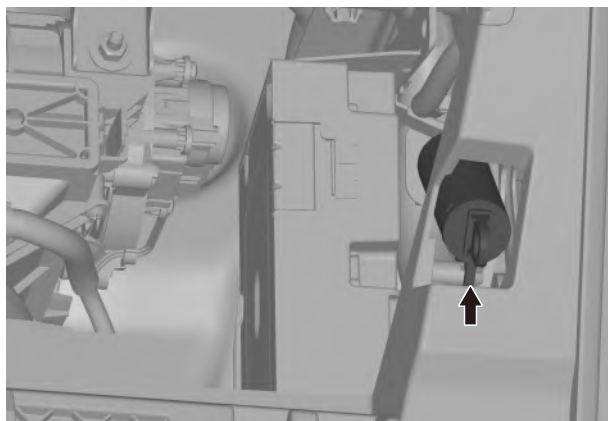


6E880DFA636E



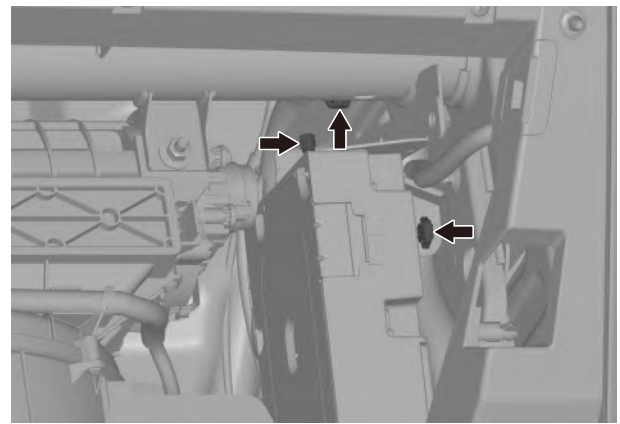
8A832F1C4EBF

4. 拆卸杂物箱阻尼器



6B64EB427E7A

5. 分离线束卡接



88CB9EFE5E4D

6. 旋转物联网域控制器线束插件至朝上位置
7. 断开线束接插件
8. 取出物联网域控制器

安装

1. 安装以拆卸相反的顺序进行